




HENNATURA AUBURN RED - COLOR RESULT

— Natural color. Visible result. —

YOUR STARTING COLOR	COLOR RESULT
 <p>Grey or light blonde</p>	 <p>From red to light copper brown</p>
 <p>Dark blonde to light brown</p>	 <p>From light copper brown to copper brown</p>
 <p>Dark brown to black</p>	 <p>Red-brown highlights</p>

This is a permanent hair color; we recommend doing a strand test *the first time you use it.*

— Naturally beautiful. Naturally you. —

www.hennatura.com

HENNATURA AUBURN RED - 100g

— Pure blend for hair coloring and care —

HOW TO USE



1

Wear protective gloves to avoid staining your hands.



2

Pour the powder into a non-metal bowl (ceramic, wood or glass). Add hot water little by little while stirring. Let it rest for 2-5 minutes, then add more water until you get the right consistency.



3

Stir slowly with a wooden spoon to obtain a smooth, thick paste similar to yogurt. Let it cool down until it is lukewarm.



4

Apply the paste evenly to your hair, using your hands (gloves on) or a brush.



5

Cover your hair with a transparent shower cap.



6

Cover with a warm hat, preferably wool, especially in winter.



7

Leave on for 30 minutes (for a lighter result) up to 4 hours (for a more intense result).



8

Rinse with a mild shampoo and apply a conditioner after shampooing. Use a dark towel to avoid staining.



Store in a cool, dry place away from light and out of reach of children. Once opened, use within 24 months.



May stain plastic, wood and light fabrics.



Do not mix with chemical product or



For external use only. Do not ingest.



In case of contact with eyes, rinse immediately with plenty of water.









This product is not intended for children, people with G6PD deficiency or with a history of allergic reactions to hair dyes, plants or pregnant women.

— Nature colors. Science reveals beauty. —

www.hennatura.com

HENNATURA KOPERBRUIN - KLEURRESULTAAT

Natuurlijke kleur. Zichtbaar resultaat.

JOUW STARTKLEUR	KLEURRESULTAAT
 <p>Grijs of lichtblond</p>	 <p>Van rood naar licht koperbruin</p>
 <p>Donkerblond naar lichtbruin</p>	 <p>Van licht koperbruin naar koperbruin</p>
 <p>Donkerbruin naar zwart</p>	 <p>Roodbruine accenten</p>

Dit is een permanente haarkleuring; we raden aan om vóór het eerste gebruik een plukjestest uit te voeren.

Natuurlijk mooi. Natuurlijk jij.

www.hennatura.com

HENNATURA KOPERBRUIN - 100g

Zuivere mix voor haarkleuring en verzorging

GEBRUIKSAANWIJZING



1 Draag beschermende handschoenen om vlekken op uw handen te voorkomen.



2 Doe het poeder in een niet-metalen kom (keramisch, hout of glas). Voeg beetje bij beetje heet water toe terwijl u blijft roeren. Laat 2-5 minuten rusten, voeg dan meer water toe tot u de gewenste, romige consistentie krijgt.



3 Roer langzaam met een houten lepel tot een gladdere, dikke pasta die lijkt op yoghurt. Laat afkoelen tot lauw.



4 Breng de pasta gelijkmatig aan op uw haar, met uw handen (handschoenen aan) of met een kwast.



5 Bedek uw haar met een doorzichtige douchekap.



6 Bedek met een warme muts, bij voorkeur wollen, vooral in de winter.



7 Laat 30 minuten intrekken (voor een lichter resultaat) tot 4 uur (voor een intensiever resultaat).



8 Spoel uit met een milde shampoo en breng daarna een conditioner aan. Gebruik een donkere handdoek om vlekken te voorkomen.



Bewaren op een koele, droge plaats, uit de buurt van licht en buiten het bereik van kinderen. Na opening binnen 24 maanden gebruiken.



Kan vlekken maken op plastic, hout en lichte stoffen.



Niet mengen met chemische producten of synthetische ingrediënten.



Alleen voor uitwendig gebruik. Niet innemen.



Bij contact met de ogen onmiddellijk spoelen met veel water.



Dit product is niet bedoeld voor kinderen, personen met G6PD-deficiëntie of met een voorgeschiedenis van allergische reacties op haarverf, planten of zwangere vrouwen.







Intense kleur. De natuur onthult schoonheid.

www.hennatura.com

HENNATURA KUPFERBRAUN - FARBERGEBNIS

Natürliche Farbe. Sichtbares Ergebnis.



DEINE AUSGANGSFARBE	FARBERGEBNIS
 <p>Grau oder hellblond</p>	 <p>Von Rot bis helles Kupferbraun</p>
 <p>Dunkelblond bis hellbraun</p>	 <p>Von hellem Kupferbraun bis Kupferbraun</p>
 <p>Dunkelbraun bis Schwarz</p>	 <p>Rötlich-braune Akzente</p>

Dies ist eine permanente Haarfarbe; wir empfehlen, vor der ersten Anwendung eine Strähnenprobe durchzuführen.

Natürlich schön. Natürlich du.

www.hennatura.com

HENNATURA KUPFERBRAUN - 100g

Reine Pflanzenmischung für Haarfärbung und Pflege

ANWENDUNG



1 Tragen Sie Schutzhandschuhe, um Verfärbungen an Ihren Händen zu vermeiden.



2 Geben Sie das Pulver in eine nicht metallene Schüssel (Keramik, Holz oder Glas). Fügen Sie nach und nach heißes Wasser hinzu und rühren Sie dabei um. Lassen Sie die Mischung 2-5 Minuten ruhen und geben Sie bei Bedarf noch etwas Wasser hinzu, bis die gewünschte Konsistenz erreicht ist.



3 Rühren Sie langsam mit einem Holzlöffel, bis eine glatte, dicke Paste ähnlicher Konsistenz wie Joghurt entsteht. Lassen Sie sie abkühlen, bis sie lauwarm ist.



4 Tragen Sie die Paste gleichmäßig auf Ihr Haar auf - entweder mit den Händen (Handschuhe an) oder mit einem Pinsel.



5 Bedecken Sie Ihr Haar mit einer transparenten Duschaube.



6 Bedecken Sie es mit einer warmen Mütze, vorzugsweise aus Wolle, besonders im Winter.



7 Lassen Sie die Mischung 30 Minuten (für ein helleres Ergebnis) bis zu 4 Stunden (für ein intensiveres Ergebnis) einwirken.



8 Mit einem milden Shampoo ausspülen und anschließend einen Conditioner verwenden. Verwenden Sie ein dunkles Handtuch, um Verfärbungen zu vermeiden.

An einem kühlen, trockenen Ort aufbewahren, fern von Licht und außerhalb der Reichweite von Kindern. Nach dem Öffnen innerhalb von 24 Monaten verwenden.



Kann Kunststoff, Holz und helle Stoffe verfärben.



Nicht mit chemischen Produkten oder Oxidationsmitteln mischen.



Nur zur äußeren Anwendung. Nicht einnehmen.



Bei Kontakt mit den Augen sofort gründlich mit viel Wasser ausspülen.



Dieses Produkt ist nicht für Kinder, Personen mit G6PD-Mangel oder mit einer Vorgeschichte von allergischen Reaktionen auf Haarfärbemittel, Pflanzen oder schwangere Frauen bestimmt.

Natürliche Farben. Die Wissenschaft enthüllt die Schönheit.

www.hennatura.com

HENNATURA CASTANO RAMATO - RISULTATO COLORE

→ Colore naturale. Risultato visibile. ←



Il tuo colore di partenza

Risultato colore

 <p>Grigio o biondo chiaro</p>	 <p>Dal rosso al castano ramato chiaro</p>
 <p>Biondo scuro a castano chiaro</p>	 <p>Dal castano ramato chiaro al castano ramato</p>
 <p>Castano scuro a nero</p>	 <p>Riflessi bruno-rossi</p>

Si tratta di una colorazione permanente ;
effettua un test su una ciocca se è la prima volta che la utilizzi.

→ Naturalmente bella. Naturelmente te. ←

www.hennatura.com

HENNATURA CASTANO RAMATO - 100g

→ Miscela pura per la colorazione e la cura dei capelli ←

MODO D'USO



1 Indossare dei guanti protettivi per evitare di macchiarsi le mani.



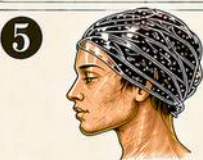
2 Versare la polvere in una ciotola di ceramica, legno o vetro. Aggiungere acqua bollente poco alla volta e mescolare. Lasciare raffreddare per 2-5 minuti, poi aggiungere acqua fino alla giusta consistenza.




3 Mescolare lentamente con un cucchiaio di legno fino a ottenere una pasta liscia e densa, simile a uno yogurt. Lasciare raffreddare fino a quando sarà tiepida.



4 Applicare la pasta in modo uniforme sui capelli aiutandosi con le mani (guantate) o con un pennello.



5 Avvolgere la testa con pellicola trasparente.



6 Coprire con un cappello caldo, preferibilmente di lana, soprattutto in inverno.



7 Lasciare in posa sui capelli per 30 minuti (per un risultato leggero) fino a 4 ore (per un risultato più intenso).



8 Risciacquare con uno shampoo delicato e applicare un balsamo doposhampoo. Asciugare con un asciugamano scuro per evitare di macchiare.



Conservare in un luogo fresco, asciutto e al riparo dalla luce, lontano dalla portata dei bambini. Durata di conservazione: 24 mesi.



Può macchiare la plastica, il legno e i tessuti chiari.



Non mescolare con coloranti o prodotti chimici.



Solo per uso esterno. Non ingerire.



In caso di contatto con gli occhi, risciacquare immediatamente con abbondante acqua.









Questo prodotto è sconsigliato per bambini, persone con deficit di G6PD o che hanno già avuto reazioni allergiche a coloranti per capelli vegetali e per donne in gravidanza.

→ La nature colora. La scienza rivela la bellezza. ←

www.hennatura.com

HENNATURA ROUGE AUBURN – VOTRE RÉSULTAT COULEUR

Couleur naturelle. Résultat visible.

Votre couleur	Résultat couleur
 <p>Gris ou blond clair</p>	 <p>Du roux au châtain cuivré clair</p>
 <p>Blond foncé à châtain moyen</p>	 <p>Du châtain cuivré clair au châtain cuivré</p>
 <p>Châtain foncé à noir</p>	 <p>Reflets bruns rouge</p>

Il s'agit d'une teinture permanente ; effectuez un test sur une mèche si vous l'utilisez pour la première fois.

Naturellement belle. Naturellement vous.

www.hennatura.com

HENNATURA ROUGE AUBURN – 100g

Mélange pur pour la coloration et le soin des cheveux

MODE D'EMPLOI



1

Portez des gants de protection pour éviter de vous tacher les mains.



2

Versez la poudre dans un bol en céramique, en bois ou en verre. Faites bouillir de l'eau et laissez-la refroidir 2 à 5 minutes, puis ajoutez-la au bol.



3

Remuez lentement le mélange avec une cuillère en bois jusqu'à obtenir une pâte lisse et épaisse, semblable à du yaourt. Laissez la pâte refroidir jusqu'à ce qu'elle soit tiède.



4

Appliquez la pâte uniformément sur vos cheveux à l'aide de vos mains (avec des gants) ou d'un pinceau.



5

Enveloppez votre tête de film plastique.



6

Couvrez-vous bien avec un bonnet chaud, surtout par temps froid.



7

Appliquez sur le cuir chevelu pendant 30 minutes (pour un résultat très clair) jusqu'à 4 heures (pour un résultat foncé).



8

Laver avec un shampooing et un après-shampooing doux. Sécher avec des serviettes foncées pour éviter les taches.



Conserver dans un endroit frais, sec et à l'abri de la lumière, hors de portée des enfants. Durée de conservation : 24 mois.



Peut tacher le plastique, le bois et les tissus clairs.



Ne pas mélanger avec des colorants chimiques.



Usage externe uniquement. Ne pas ingérer.



En cas de contact avec les yeux, rincer immédiatement et abondamment à l'eau.



Ce produit est déconseillé aux enfants, aux personnes atteintes d'un déficit en G6PD, aux personnes ayant déjà présenté une réaction allergique à une coloration capillaire végétale et aux femmes enceintes.

La nature colore. La science révèle la beauté.

www.hennatura.com